

## H. Schule, Arbeit und Beruf

### H1 Rund um die Schule

Ordnen Sie zu und ergänzen Sie den Artikel.

Lehrerin • Buch • Papier • Tafel • Schüler • Bleistift • Computer •  
Kugelschreiber • Heft

der • der • der • der • ~~die~~ • die • das • das • das




1. die Lehrerin




2. \_\_\_\_\_



3. \_\_\_\_\_




4. \_\_\_\_\_




5. \_\_\_\_\_



6. \_\_\_\_\_



7. \_\_\_\_\_



8. \_\_\_\_\_



9. \_\_\_\_\_

### H2 Rechnen, lesen, schreiben

Was passt zusammen? Manchmal passen mehrere Möglichkeiten.

schreiben • rechnen • lesen • singen • machen • lernen

1. eine Pause machen

4. eine Rechenaufgabe \_\_\_\_\_

2. ein Buch \_\_\_\_\_

5. einen Text \_\_\_\_\_

3. ein Lied \_\_\_\_\_

6. eine Sprache \_\_\_\_\_

### H3 Im Klassenzimmer

Ergänzen Sie. Achten Sie bei Verben auf die korrekte Form.

leicht • schlechten • üben • Texte (Pl) • Test • Wort • Klasse • fehlen •  
Grammatik • wiederholen • Pause • erklären • Hausaufgaben (Pl) • schwer

Lehrerin: Peter, wo sind deine (1.) Hausaufgaben?

Peter: Ich habe die Aufgaben nicht gemacht. Sie waren zu (2.) s\_\_\_\_\_.

Können Sie mir die Aufgabe noch einmal (3.) e\_\_\_\_\_?

Lehrerin: Komm in der (4.) P\_\_\_\_\_ zu mir.

Dann (5.) w\_\_\_\_\_ wir die (6.) G\_\_\_\_\_.

Wo ist Paul heute?

Lena: Paul (7.) f\_\_\_\_\_. Er ist krank.

Lehrerin: In der (8.) K\_\_\_\_\_ ist es zu laut. Bitte seid leiser. Man versteht kein  
(9.) W\_\_\_\_\_.

Morgen schreiben wir einen (10.) T\_\_\_\_\_ in Deutsch. Bitte wiederholt die  
(11.) T\_\_\_\_\_ auf Seite 20 und 22.

Lisa: Können wir heute die Grammatik noch einmal (12.) ü\_\_\_\_\_?

Ich habe Angst vor einer (13.) s\_\_\_\_\_ Note.

Lehrerin: Keine Angst! Die Fragen sind (14.) l\_\_\_\_\_.

### H4 Nomen und Verb

Wie heißt das Verb?

1. die Frage fragen

5. die Übung \_\_\_\_\_

2. die Antwort \_\_\_\_\_

6. die Arbeit \_\_\_\_\_

3. der Unterricht \_\_\_\_\_

7. der Test \_\_\_\_\_

4. die Sprache \_\_\_\_\_

8. die Prüfung \_\_\_\_\_

## H5 Silbenrätsel – Schulfächer in Deutschland

Wie heißen die Wörter?

LO • MA • SCHICH • THE • SIK • PHY • MA • DE • TIK • ENG • ERD •  
GIE • LISCH • KUN • BIO • GE • TE

1. Die Schüler rechnen viele Aufgaben: Mathematik
2. Man lernt die Sprache von England und Nordamerika: \_\_\_\_\_
3. Die Kinder bekommen Informationen über Länder und Städte: \_\_\_\_\_
4. Man erklärt die Gesetze der Natur: \_\_\_\_\_
5. Man spricht über Menschen, Tiere und Pflanzen: \_\_\_\_\_
6. Man lernt etwas über die Vergangenheit: \_\_\_\_\_

## H6 Der Deutschkurs

Ergänzen Sie.

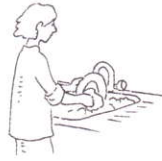
bestanden • Prüfung • falsch • Sprache • schreiben • Grammatik •  
Aufgaben (Pl) • richtig

Im Deutschkurs lernen die Schüler die deutsche (1.) Sprache. Sie lernen  
lesen, sprechen, (2.) \_\_\_\_\_ und die (3.) \_\_\_\_\_. Am Ende gibt es eine  
(4.) \_\_\_\_\_. Die Schüler müssen 60 (5.) \_\_\_\_\_ lösen. Wer nicht mehr  
als 20 Aufgaben (6.) \_\_\_\_\_ und mindestens 40 Aufgaben (7.) \_\_\_\_\_  
hat, hat den Test (8.) \_\_\_\_\_. Viel Glück!

## H7 Berufe

Ordnen Sie zu.

die Ärztin • der Verkäufer • die Hausfrau • ~~der Lehrer~~ • der Friseur • der Polizist •  
der Bäcker • der Kellner • die Köchin

1. der Lehrer

2. \_\_\_\_\_



3. \_\_\_\_\_



4. \_\_\_\_\_



5. \_\_\_\_\_



6. \_\_\_\_\_



7. \_\_\_\_\_



8. \_\_\_\_\_



9. \_\_\_\_\_

## H8 Berufe für Männer und Frauen

Ergänzen Sie.

- |                 |                       |                  |            |
|-----------------|-----------------------|------------------|------------|
| 1. der Polizist | <u>die Polizistin</u> | 5. der Verkäufer | _____      |
| 2. der Friseur  | _____                 | 6. der Kellner   | _____      |
| 3. der Lehrer   | _____                 | 7. _____         | die Köchin |
| 4. _____        | die Ärztin            | 8. der Bäcker    | _____      |

## ! Tipp

Bei Berufen: Die weibliche Form ist oft die männliche Form + **-in**:**der Maler – die Malerin, der Bäcker – die Bäckerin.****Aber:** die Hausfrau – der Hausmann, der Kaufmann – die Kauffrau,  
der Angestellte – die Angestellte.

## H9 Was arbeitest du?

Bilden Sie Sätze.

1. Ich bin Lehrerin. Ich arbeite als Lehrerin.
2. Ich bin Verkäufer. \_\_\_\_\_
3. Ich bin Taxifahrer. \_\_\_\_\_
4. Ich bin Polizistin. \_\_\_\_\_
5. Ich bin Friseur. \_\_\_\_\_

## H10 Taxifahrer Peter Maurer

Ergänzen Sie.

Büro • Urlaub • Wochenende • Chef • Kollegen (Pl) • Firma • Job • verdienen • werden • Arbeitstage (Pl) • studieren



Ich heiße Peter Maurer. Ich möchte gerne an der Universität Medizin (1.) studieren und Arzt (2.) \_\_\_\_\_.

Doch zuerst muss ich Geld für mein Studium (3.) \_\_\_\_\_.

Ich habe einen (4.) \_\_\_\_\_

als Taxifahrer bei der

(5.) \_\_\_\_\_

Gassmann. Meine (6.) \_\_\_\_\_ und mein

(7.) \_\_\_\_\_ sind sehr nett. Ich habe fünf

(8.) \_\_\_\_\_ in der Woche. Am (9.) \_\_\_\_\_ habe ich frei.



Das nächste Wochenende werde ich mit Petra

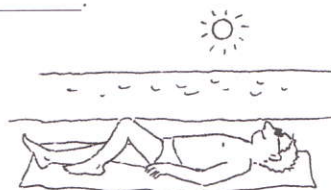
tanzen gehen. Sie arbeitet in unserer Firma

im (10.) \_\_\_\_\_. In drei Wochen habe

ich endlich (11.) \_\_\_\_\_.

Dann fahre ich

ans Meer!



## H11 Erklärungen zur Arbeit

Wie heißen die Wörter?

kurz • Feierabend • gut • leicht • selbstständig • arbeitslos

1. Ich bin nicht angestellt. Ich bin selbstständig.
2. Ich habe keine Arbeitsstelle. Ich bin \_\_\_\_\_.
3. Der Job ist nicht schwer. Er ist \_\_\_\_\_.
4. Ich verdiene nicht schlecht. Ich verdiene \_\_\_\_\_.
5. Ich arbeite noch zwei Stunden. Ich habe noch nicht \_\_\_\_\_.
6. Mein Arbeitstag ist nicht lang. Er ist \_\_\_\_\_.

## H12 Computer und Internet

Ordnen Sie die Wörter in Klammern und ergänzen Sie.

1. ● Gibst du mir deine (seAdres-E-ailM) E-Mail-Adresse ?  
Ich möchte dir eine (ialM-E) \_\_\_\_\_ schicken.  
■ Tut mir leid. Ich habe ein (blemPro) \_\_\_\_\_ mit dem (ternetIn) \_\_\_\_\_.
2. Ich konnte das (kumentDo) \_\_\_\_\_ nicht öffnen.
3. Kannst du den (puComter) \_\_\_\_\_ einschalten?
4. Kannst du mir die (teiDa) \_\_\_\_\_ kopieren? Ich muss den (xtTe) \_\_\_\_\_ heute ausdrucken.
5. ● Kann ich Ihnen ein (xaF) \_\_\_\_\_ schicken?  
■ Tut mir leid, ich habe kein Faxgerät.