

A4 Anmeldeformular

Ergänzen Sie.

Geburtsdatum • Straße • Beruf • Hausnummer • Familienname • Unterschrift •
 Postleitzahl • Vorname • Wohnort (Stadt) • Land • E-Mail • Telefonnummer •
 Nationalität

Anmeldung**Sprachschule
Lingua**
**Sommersprachkurs
 A1/1 01.08 – 31.08:
 Deutsch als Fremdsprache**

Santos

(1.) Familienname

29.4.94

(3.) _____

Giselastr.

(5.) _____

81739

(7.) _____

Deutschland

(9.) _____

maribell.santos@web.de

(11.) _____

Maribell Santos

(13.) _____

Maribell

(2.) _____

spanisch

(4.) _____

104

(6.) _____

München

(8.) _____

089/739665

(10.) _____

Studentin

(12.) _____

A5 Der Name – die Namen

Schreiben Sie den bestimmten Artikel und den Plural.

1. Name: der Name – die Namen
2. Straße: _____
3. Stadt: _____
4. Land: _____
5. E-Mail: _____
6. Telefonnummer: _____
7. Student: _____
8. Studentin: _____



Tipp

Nomen schreibt man groß:
Straße, Stadt, Land ...

Lernen Sie Nomen immer mit Artikel und Plural:
die Straße, die Straßen (Pl); die Stadt, die Städte (Pl); das Land, die Länder (Pl) ...

A6 Wie ist Ihr Name?

Ergänzen Sie. Achten Sie bei Verben auf die korrekte Form.

Geburtsort • sein • leben • Adresse • kommen • Tochter • geboren • ~~Name~~ •
buchstabieren • Jahre • wohnen • Kinder • sprechen

- Wie ist Ihr (1.) Name?
- Mein Name ist Yerli. Asiye Yerli.
- Können Sie den Nachnamen bitte (2.) _____?
- Y-E-R-L-I.
- Woher (3.) _____ Sie?
- Ich komme aus der Türkei. Ich (4.) _____ erst seit sechs Monaten in Deutschland.
- Wann sind Sie (5.) _____?
- Am 29.4.1984.
- Was ist Ihr (6.) _____?
- Entschuldigung, ich (7.) _____ noch nicht so gut deutsch.
- Wo sind Sie geboren?
- In Ankara.
- Haben Sie (8.) _____?
- Ja, ich habe eine (9.) _____. Sie ist vier (10.) _____ alt.
- Wie ist Ihre (11.) _____?
- Ich (12.) _____ im Märchenweg 5, 81739 München.
- Was sind Sie von Beruf?
- Ich (13.) _____ Programmiererin.

A7 Zur Person

Was passt nicht?

- | | |
|-------------------|---|
| 1. Familienstand: | ledig – verheiratet – geboren – geschieden |
| 2. Adresse: | Straße – Fax – Hausnummer – Platz |
| 3. Name: | Geburtsname – Vorname – Nachname – Familienstand |
| 4. Geburtsdatum: | Geburtsstag – Geburtsjahr – Geburtsort – geboren am |
| 5. Geschlecht: | männlich – weiblich – verwandt |

A8 Land und Leute


Ergänzen Sie die Länder, die Bewohner und die Staatsangehörigkeit.

die Schweiz • Deutschland • Österreich



1. Er kommt aus der Schweiz. Er ist Schweizer.
 Seine Mutter ist Schweizerin und sein Vater Schweizer.
 Staatsangehörigkeit: schweizerisch.

2. Er kommt aus _____. Er ist _____.
 Seine Mutter ist _____ und sein Vater _____.
 Staatsangehörigkeit: _____.



3. Er kommt aus _____. Er ist _____.
 Seine Mutter ist _____ und sein Vater _____.
 Staatsangehörigkeit: _____.

! Tipp

Länder haben meistens keinen Artikel:

Österreich, Deutschland, Frankreich, Italien, Brasilien, Russland, Japan ...

Länder mit Artikel:

die Schweiz, **die** Türkei, **der** Iran, **der** Irak, **die** USA (Pl), **die** Niederlande (Pl)

A9 Ich Und Sie?

Vor- und Familienname: _____	Geburtsort: _____
geboren am: _____	_____
Staatsangehörigkeit: _____	Geschlecht: _____
Alter: _____	_____
Religion: _____	_____
Beruf: _____	_____

! Tipp

Lernen Sie nicht nur die Wörter aus Ihrem Deutschbuch. Lernen Sie Wörter, die Sie im Alltag brauchen. Zum Beispiel: Wie heißt **Ihr** Land? Wie ist **Ihre** Staatsangehörigkeit? Wie ist **Ihre** Religion?

Sie wissen Ihre Staatsangehörigkeit oder Religion nicht auf Deutsch? Schauen Sie auf S. 108. Ihr Land oder Ihre Religion ist nicht dabei? Arbeiten Sie mit dem Wörterbuch oder fragen Sie Ihren Lehrer.

A10 Du oder Sie?

Was sagt man? Kreuzen Sie an.

	du	Sie
1. Kollegen zu Kollegen (oft)	<input checked="" type="checkbox"/>	<input type="checkbox"/>
2. Mitarbeiter zu Chefs und Chefs zu Mitarbeitern (oft)	<input type="checkbox"/>	<input type="checkbox"/>
3. Kinder zu fremden Erwachsenen (immer)	<input type="checkbox"/>	<input type="checkbox"/>
4. junge Leute (– 25 Jahre) zu jungen Leuten	<input type="checkbox"/>	<input type="checkbox"/>
5. fremde Personen (+ 25 Jahre) zu fremden Personen	<input type="checkbox"/>	<input type="checkbox"/>
6. Freunde zu Freunden (immer)	<input type="checkbox"/>	<input type="checkbox"/>
7. Erwachsene zu Kindern und Jugendlichen bis ca. 15 Jahre	<input type="checkbox"/>	<input type="checkbox"/>
8. Studenten zu Studenten	<input type="checkbox"/>	<input type="checkbox"/>

! Tipp

Du oder Sie?

Sie wissen nicht: Soll ich zu meinem neuen Kollegen *Sie* oder *du* sagen?


Tipp: Sagen Sie *Sie*. Das ist immer höflich. Später kann man zum Du wechseln.

A12 Familienfoto

Ergänzen Sie.

der Sohn • ~~der Vater~~ • der Großvater • die Großmutter • die Tochter •
das Baby • die Mutter • der Hund

1. der Vater
2. _____
3. _____
4. _____
5. _____
6. _____
7. _____
8. _____

A13 ♀ und ♂
Ergänzen Sie.

die Ehefrau • die Partnerin • das Mädchen • ~~die Dame~~ • die Freundin

1. der Herr ↔ die Dame
2. der Junge (A: der Bub) ↔ _____
3. der Ehemann ↔ _____
4. der Freund ↔ _____
5. der Partner ↔ _____

! Tipp


Weibliche (♀) Personen: Der Artikel ist feminin (*die*).
die Frau, die Freundin, die Tochter ...

Männliche (♂) Personen: Der Artikel ist maskulin (*der*).
der Mann, der Freund, der Sohn ...


Aber: **das Baby, das Mädchen.**

A14 Meine Familie

Was passt? Kreuzen Sie an.



1. Das sind unsere ☐ Familie.
☒ Eltern.



2. Das ist meine ☐ Familie.
☐ Eltern.



3. Das ist mein ☐ Sohn.
☐ Bruder.



4. Das ist meine ☐ Schwester.
☐ Tochter.

A15 Einladungskarte

Nummerieren Sie die Sätze in der richtigen Reihenfolge.

Einladung zum

PIRATENFEST

- a) Lieber Philipp,
 b) Dein Simon
 c) Bitte sag mir bald Bescheid, ob Du kommst.
 d) Die Party beginnt um 15 Uhr und endet um 18 Uhr.
 e) ich möchte Dich ganz herzlich zu meinem 7. Geburtstag am 18.7. einladen.



Simon Mayer, Marktstr. 12, 71522 Backnang, Tel. 07191/61419, E-Mail: MayerB@gmx.de



- | 1. | 2. | 3. | 4. | 5. |
|----|----|----|----|----|
| a) | | | | |

A16 Kontakte

Ergänzen Sie. Achten Sie bei Verben auf die korrekte Form.

essen gehen • sehen • Du ... sagen • nett • glauben • mögen • ~~kennen~~ •
sprechen • dumm • lernen • blöd

1. ● Wie lang kennst du Lilli schon? ► Ich _____, wir kennen uns seit 1987.
2. ► Du _____ sehr gut Deutsch. Wie lange _____ du schon Deutsch?
● Seit zwei Jahren am Goethe-Institut.
3. ● _____ du seine neue Freundin? ► Ja, ich finde sie sehr _____.
● Wirklich? Also ich finde sie _____ und _____.
4. ● Wann _____ wir uns? ► Geht es Freitagabend um 8 Uhr?
● Ja, das passt mir gut.
5. ● Wir können _____ zueinander _____. Ich heiße Axel.
► Gerne, ich heiße Juan.
6. ● Wohin willst du _____? ► Ich esse gern italienisch.

Post • gern haben • bekommen • anrufen • gefallen • interessieren • Hobby •
traurig • schicken

7. ● Liebst du ihn? ► Quatsch. Ich _____ ihn nur sehr _____. Das ist alles.
8. ● Hat dir der Film „Illuminati“ _____? ► Nein, nicht so. Das Buch war besser.
9. ● Was soll ich ihm zum Geburtstag schenken? Ich weiß nicht, was ihn _____.
► Du, ich glaube, sein _____ ist Kochen.
10. ● David sieht so _____ aus. Was hat er denn?
► Seine Katze ist seit gestern weg.
● Oh je.
11. ● _____ du mich morgen früh _____? ► Nein, ich kann morgen nicht telefonieren. Ich _____ dir eine SMS.
12. ● Sie _____ die Einladungen per _____. ► Sehr gut, vielen Dank.

A17 Wie sehen sie aus?


Ergänzen Sie.

jung – alt • klein – groß • dick – dünn • schön – hässlich • lang – kurz

1. schön – hässlich

2. _____

3. _____



4. _____

5. _____

! Tipp

Lernen Sie Adjektive immer mit dem Gegenteil:

hässlich ↔ schön

klein ↔ groß